

카카오 VX 광고소재 제작가이드

Ver. 1.7 2021.03.

Contents

카카오콜프예약

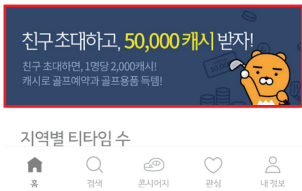
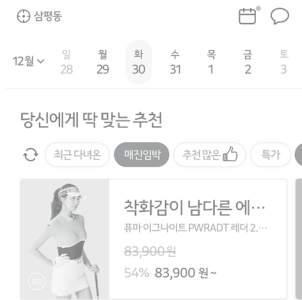
1	소재별 사이즈/용량	P 3
2	메인 탑, 메인 센터, 티타임 배너, 이벤트 리스트 배너	P 4
3	메인 이벤트	P 5
4	메인 특가영역	P 6
5	내정보 하단(드로우 하단)	P 7
6	예약완료	P 8
7	카카오톡 채널 : 와이드 이미지형	P 9
8	카카오톡 채널 : 와이드 리스트형	P 10
9	앱 종료 배너	P 11
10	앱 종료 동영상 배너	p12
11	메인 팝업	p13

12	공용가이드	
	권장사항	P 14
	Object Image Guide	P 15
	Text Guide	P 16
	Background Guide	p17
	앱 다운로드 마켓 링크	p18

프렌즈스크린

1	프렌즈스크린 광고가이드	P 19
---	--------------	------

소재명	이미지 사이즈(px)	이미지 용량	파일 포맷
메인 탑, 메인 센터, 티타임 배너, 이벤트 리스트 배너	1242x420	250KB	PNG, JPG
메인 이벤트	1118x1035	500KB	
메인 특가영역	1138x991	400KB	
메인 팝업	1242x1326	400KB	
내정보 하단(드로우 하단)	1242x248	250KB	
예약완료	1070x296	250KB	
카카오톡 채널 : 와이드 이미지형	800x600	5MB	
카카오톡 채널 : 와이드 리스트형	800x400, 400x400	5MB	
앱 종료 배너(안드로이드)	1018x942	500KB	
앱 종료 동영상 배너(안드로이드)	1280x720(16:9)	1GB	상세 페이지 기재



상/하/좌/우의 여백에는 주요 콘텐츠를 배치하지 않습니다.

이미지 사이즈	1242x420
이미지 용량	250KB
파일 포맷	PNG, JPG
소재 전달	배너 이미지 1개

텍스트 크기 및 문장 행

이미지 내 텍스트는 대다수의 이용자가 식별 가능한 사이즈로 구성
 텍스트는 최대 크기 90px / 최소 높이 48px
 문구는 광고주 로고를 제외하고 최대 3줄까지 넣을 수 있습니다.



카카오골프예약 앱 메인 하단에 노출되는 배너입니다.



이미지 사이즈	1118x1035
이미지 용량	500KB
파일 포맷	PNG, JPG
소재 전달	배너 이미지 1개

텍스트 크기 및 문장 행

이미지 내 텍스트는 대다수의 이용자가 식별 가능한 사이즈로 구성
텍스트는 최대 크기 130px / 최소 높이 48px



상/하/좌/우 의 여백에는 주요 콘텐츠를 배치하지 않습니다.



이미지 사이즈	1138x991
이미지 용량	400KB
파일 포맷	JPG(BG #FFF), PNG(BG Transparent)
소재 전달	배너 이미지 1개

제공된 PSD 사용 하여 제작

다운로드

이미지 영역

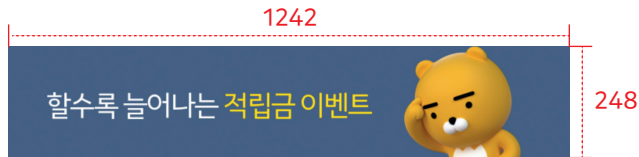
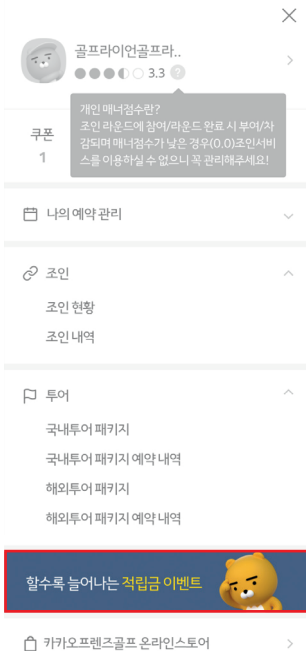
1. 배경색상 #FFF(jpg) 또는 Transparency(png)
2. Ⓐ 레이어 위치 변경 및 사이즈 변경 불가
3. 제공된 psd에서 폰트 사이즈 및 효과 변경 불가

사용 폰트

noto sans cjk kr

다운로드

카카오콜프예약 내정보 메뉴 하단(드로우 메뉴 하단)에 노출되는 배너입니다.

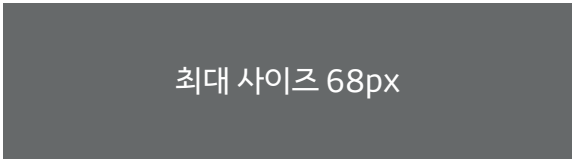


상/하/좌/우의 여백에는 주요 콘텐츠를 배치하지 않습니다.

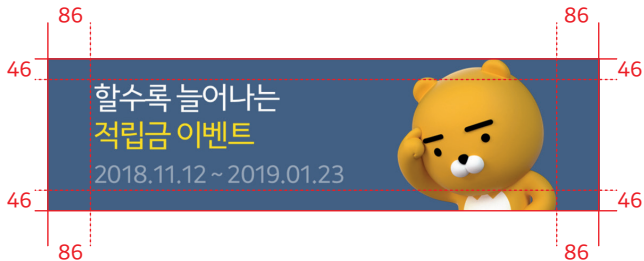
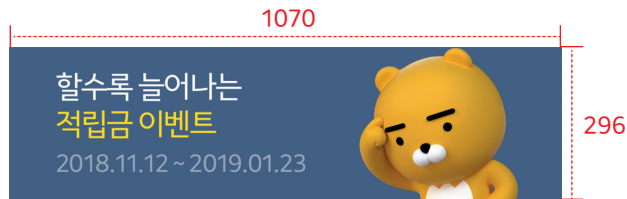
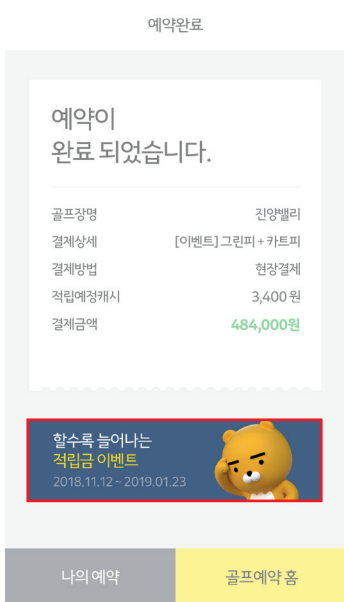
이미지 사이즈	1242x248
이미지 용량	250KB
파일 포맷	PNG, JPG
소재 전달	배너 이미지 1개

텍스트 크기 및 문장 행

이미지 내 텍스트는 대다수의 이용자가 식별 가능한 사이즈로 구성
 텍스트는 최대 크기 68px / 최소 높이 56px
 문구는 광고주 로고를 제외하고 최대 1줄까지 넣을 수 있습니다.



카카오골프예약 예약완료 페이지에 노출되는 배너입니다.

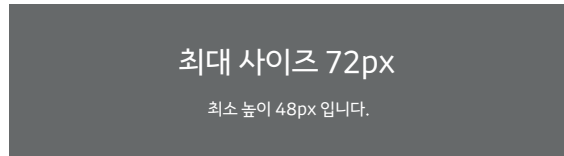


상/하/좌/우 의 여백에는 주요 콘텐츠를 배치하지 않습니다.

이미지 사이즈	1070x296
이미지 용량	250KB
파일 포맷	PNG, JPG
소재 전달	배너 이미지 1개

텍스트 크기 및 문장 행

이미지 내 텍스트는 대다수의 이용자가 식별 가능한 사이즈로 구성
 텍스트는 최대 크기 72px / 최소 높이 48px
 문구는 광고주 로고를 제외하고 최대 3줄까지 넣을 수 있습니다.



카카오톡 채널에 노출되는 와이드 이미지형 배너입니다.



상/하/좌/우 의 여백에는 주요 콘텐츠를 배치하지 않습니다.

이미지 사이즈	800x600
이미지 용량	5MB
파일 포맷	PNG, JPG
소재 전달	배너 이미지 1개

텍스트 크기 및 문장 행

이미지 내 텍스트는 대다수의 이용자가 식별 가능한 사이즈로 구성

텍스트는 최대 크기 98px / 최소 높이 42px

내용 텍스트 줄바꿈 1회 적용 가능

메시지버튼/공유하기버튼은 선택 노출 가능

* 이미지 내 카카오톡예약 로고 X 광고주 로고 삽입 필수

[다운로드](#)



카카오톡 채널에 노출되는 와이드 리스트형 배너입니다.



이미지 사이즈	800x400(썸네일 400x400)
이미지 용량	5MB
파일 포맷	PNG, JPG
소재 전달	배너 이미지 1개, 리스트 썸네일 N개

텍스트 크기 및 문장 행

이미지 내 텍스트는 대다수의 이용자가 식별 가능한 사이즈로 구성
 텍스트는 최대 크기 98px / 최소 높이 42px
 내용 텍스트 줄바꿈 1회 적용 가능
 메시지버튼/공유하기버튼은 선택 노출 가능

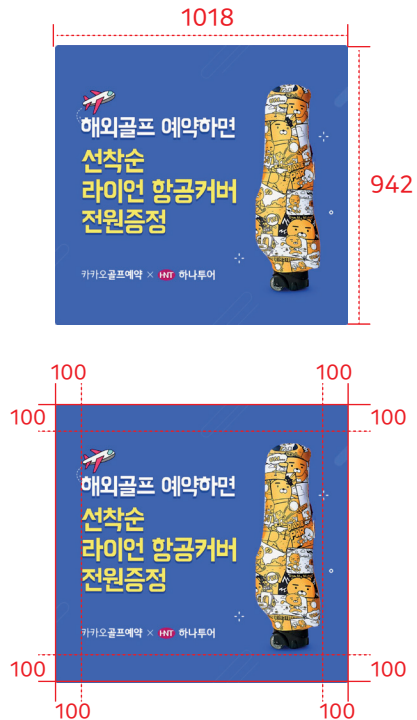
* 이미지 내 카카오톡예약 로고 X 광고주 로고 삽입 필수

[다운로드](#)



상/하/좌/우 의 여백에는 주요 콘텐츠를 배치하지 않습니다.

카카오골프예약 앱 종료 시 노출되는 배너입니다.



이미지 사이즈	1018x942
이미지 용량	500KB
파일 포맷	PNG, JPG
소재 전달	배너 이미지 1개

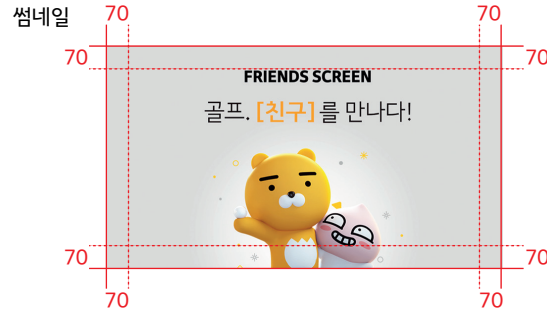
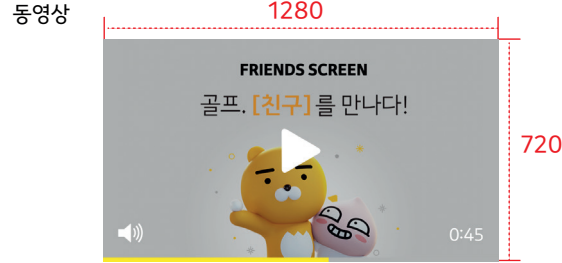
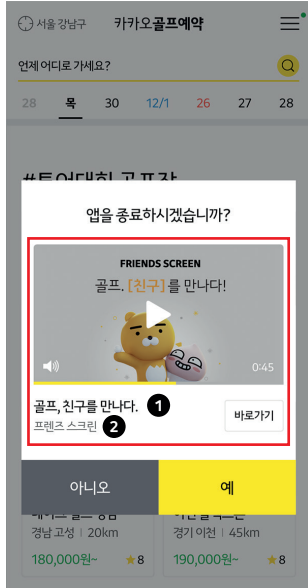
텍스트 크기 및 문장 행

이미지 내 텍스트는 대다수의 이용자가 식별 가능한 사이즈로 구성
텍스트는 최대 크기 130px / 최소 높이 48px



상/하/좌/우 의 여백에는 주요 콘텐츠를 배치하지 않습니다.

카카오골프예약 앱 종료 시 노출되는 동영상 배너입니다.



동영상	사이즈	1280x720 (16:9 비율)
	용량	1GB
	포맷	AVI, WMV, FLV, MP4 권장
	최대길이	60초 이내
썸네일	사운드	영상 내 사운드 포함 (최초 플레이 시 디폴트 OFF 상태)
	사이즈	1280x720
	용량	400KB
	포맷	PNG, JPG
전달소재		타이틀, 서브타이틀, 썸네일 이미지 1개, 동영상 1개

* 정상적으로 재생이 안될 경우 썸네일 이미지가 노출됩니다.

썸네일 텍스트 크기 및 문장 형

이미지 내 텍스트는 대다수의 이용자가 식별 가능한 사이즈로 구성
텍스트는 최대 크기 110px / 최소 높이 70px

타이틀 글자 수

- 1 타이틀 : 최대 15자
- 2 서브타이틀 : 최대 18자

카카오골프예약 앱 메인에 노출되는 팝업 광고입니다.



이미지 사이즈	1242x1326
이미지 용량	400KB
파일 포맷	PNG, JPG
소재 전달	배너 이미지 1개

텍스트 크기 및 문장 행

이미지 내 텍스트는 대다수의 이용자가 식별 가능한 사이즈로 구성
 텍스트는 최대 크기 130px / 최소 높이 48px

문구는 광고주 로고를 제외하고 최대 3줄까지 넣을 수 있습니다.

Ⓐ 마크는 팝업 광고 디자인에 포함되지 않으니 제외하고 제작 합니다.

Ⓐ 마크가 구분되지않는 배경 색상인 화이트(#FFFFFF) 컬러의 경우 사용 불가



상/하/좌/우의 여백에는 주요 콘텐츠를 배치하지 않습니다.

12-1. 권장사항

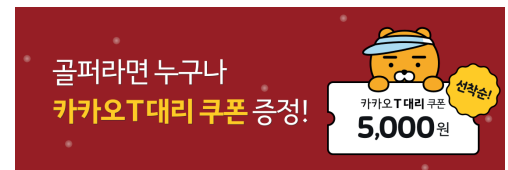
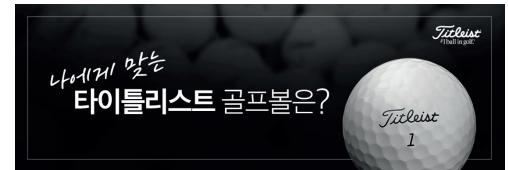
- ❶ 소재는 일반적으로 오브젝트와 텍스트, 그리고 배경이미지로 구성합니다.
- ❷ 이미지 내 텍스트는 대다수의 이용자가 식별 가능한 사이즈로 구성합니다.
- ❸ 이미지 내 핵심 오브젝트를 포함하여 구성할 것을 권합니다.
- ❹ 배너에서 많은 오브젝트들이 노출되면, 복잡도가 높아져 내용 전달이 효과적이지 않을 수 있으니 이를 고려하여 구성합니다.



* 이미지 소재의 제작가이드를 준수했다라도 소재의 내용 및 오브젝트 사용이 적절치 못한 경우, 검수 과정에서 소재의 수정을 요청할 수 있습니다.

12-2. Object Image Guide

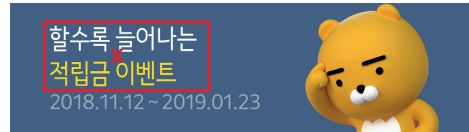

- 1 광고 소재와 관련 있는 오브젝트를 삽입할 수 있습니다.
- 2 오브젝트는 누끼형 이미지 사용을 권장하고, 로고를 오브젝트화하여 사용할 수 있습니다.
- 3 배너에서 많은 오브젝트들이 노출되면, 복잡도가 높아져 내용 전달이 효과적이지 않을 수 있으니 이를 고려하여 구성합니다.
- 4 광고 카피나 버튼, 소재 이미지등을 강조하기 위한 목적 외 불필요한 배경 그라데이션 효과는 지양합니다



* 이미지 소재의 제작가이드를 준수했다라도 소재의 내용 및 오브젝트 사용이 적절치 못한 경우, 검수 과정에서 소재의 수정을 요청할 수 있습니다.

12-3. Text Guide

- ❶ 고딕계열 폰트 사용을 권장합니다. 그 외 폰트는 자유롭게 사용하되, 가독성이 떨어지는 손글씨체, 이탤릭 폰트 사용은 지양합니다.
- ❷ 글자의 장평은 조절이 불가하며 100% 비율로 사용해야합니다.
- ❸ 텍스트 위치 : 상, 하, 좌, 우 정의 된 여백을 준수하여 구성합니다.
- ❹ 텍스트 컬러 : 기본 컬러 포함 최대 3가지 까지 사용 가능합니다.
(단, 광고주 로고는 제외)



* 이미지 소재의 제작가이드를 준수했다라도 소재의 내용 및 오브젝트 사용이 적절치 못한 경우, 검수 과정에서 소재의 수정을 요청할 수 있습니다.

12-4. Background Guide

- ❶ 배경 이미지는 단색, 패턴, 그라데이션, 이미지 등을 모두 사용할 수 있습니다.
배경 이미지가 텍스트의 가독성을 해치지 않도록 유의하시기 바랍니다.
- ❷ 광고 영역이 구분되지 않는 배경 색상인 화이트(#FFFFFF) 컬러의 경우 사용 불가하며,
#F2F2F2, #F3F3F3, #F4F4F4는 사용가능 합니다.
- ❸ 투명 배경 사용은 불가능 합니다.



* 이미지 소재의 제작가이드를 준수했다라도 소재의 내용 및 오브젝트 사용이 적절치 못한 경우, 검수 과정에서 소재의 수정을 요청할 수 있습니다.

12-5. 앱 다운로드 마켓 링크

- 1 배너 클릭 시 앱 다운로드 마켓으로 연결 될 경우 AD 마크 필수
- 2 AD마크 별도 디자인 제한은 없습니다.

적용 예



* 이미지 소재의 제작가이드를 준수했다더라도 소재의 내용 및 오브젝트 사용이 적절치 못한 경우, 검수 과정에서 소재의 수정을 요청할 수 있습니다.

노출 매체	상품명	사이즈(px)	최대 용량	포맷	영상길이	기타
프렌즈 스크린 동영상형	연습장 진입 동영상	1920x1080	100 MB	WMV	15초	영상 길이 : 15초(사운드 포함) 코덱 : windows media video V9 / WMV3
	라운드 진입 동영상	1920x1080	100 MB	WMV	15초	영상 길이 : 15초(사운드 포함) 코덱 : windows media video V9 / WMV3
	홀로딩 동영상	1920x1080	100 MB	WMV	6초	영상 길이 : 6초(사운드 포함) 코덱 : windows media video V9 / WMV3 전달소재 : 동영상, 홀로딩 이미지(홀로딩이미지 가이드 참고하여 2개사이즈 이미지 영상과함께 전달필수)
프렌즈 스크린 이미지 배너형	홀로딩 이미지	1024x768	1 MB	JPG	-	소재 이미지 2종 전달 필수
		1920x1200			-	특정 홀번호에 전면광고 1개 3초간 노출
	스코어카드 하단 배너	1720x220	1 MB	JPG	-	특정 홀 스코어카드 하단에 1개 5초간 노출
프렌즈 스크린 이미지 비노출형	연습장 우측대형 전광	1920x1200	1 MB	JPG	-	
	연습장 좌측 전광판	1024x256	1 MB	JPG	-	
	연습장 레인지 로고	1024x512	1 MB	PNG	-	100M, 150M, 200M 노출 회사 CI 또는 브랜드 BI 로고만 진행 가능(슬로건, 문구, 이미지 추가 불가) 뒷배경 투명 처리된 흰색 로고만 가능
프렌즈 스크린 스폰서쉽	롱기스트 챌린지	별도협의	-	-	-	별도문의
	홀인원/니어리스트	별도협의	-	-	-	별도문의